










Produktübersicht Solarmodule

	60M high power	60M style	60P high power	60P style	60P	36M L glass	36M L glass style	ORANGE Easy-In	BLUE 60P
									
Glas-Glas 2x 2 mm									
Glas-Glas 2x 4 mm									
Glas-Folie									
Monokristalline Zellen									
Polykristalline Zellen									
Zellhintergrund weiß									
Zellhintergrund schwarz									
Zellhintergrund transparent									
36 Zellen									
60 Zellen									
Abmaße 1680 ⁺² x 990 ⁺² x 40 ^{+0,3} mm									
Abmaße 1550 ⁺² x 710 ⁺² x 9 ⁺¹ mm									
Abmaße 1764 x 1035 x 47 mm									
Rahmen silber									
Rahmen schwarz									
rahmenlos									
Rahmen = Gestellsystem									
Hirschmann Anschlusstechnik									
Tyco Anschlusstechnik									
MultiContact Anschlusstechnik									